

GDS

#GlobalDistributionSystem #Sabre #Amadeus #NDC

- [Retransmisión de boletos / mensajes](#)
- [¿Cómo resetear la contraseña de Amadeus Connect?](#)

Retransmisión de boletos / mensajes

Para retransmitir mensajes de cualquiera de los GDS utilizados, es necesario ejecutar los comandos correspondientes dentro del sistema propietario.

Contenido:

Worldspan

Estos son la variantes para retransmitir mensajes en Worldspan:

- DDP*15JUL (Display the DDP report for the days messages available for retransmission)
- DDRD1 (Retransmit Line 1 from the DDP display)
- DDRD1-5 (Retransmit Lines 1 through 5 from the DDP display)
- DDRD1/5 (Retransmit Lines 1 and 5 from the DDP display)DDRJ75 (Retransmit all messages by Julian date. March 16 is the 75th day of the year)

Números de días 20xx: [Calendario](#)

Si existe un inconveniente en con HPM en PRINTSERVER debemos seguir los siguiente pasos:

1. Ingresar al portal de Worlspan: <https://go.worldspan.com/>
 1. UCO<USUARIO>
 2. <CLAVE>
2. Una vez dentro ingresar el sign:
 1. n : BSI\$<SIGN>/GS
3. Ir a SETTINGS/HOST PRINT MANAGER Deconfigurar y volver a configurar TAIR -Intl





[image.png](#)
image.png and or type unknown

Amadeus

- **Retransmisión desde PNR (no cedido)**

1. Ingresar a la reserva.
2. Ejecutar comando
TTP/BTK/RT
 1. En caso de estar vencido el TQT debemos ingresar:
FXP/R,24JAN24/SBF
24JAN fecha de emision del ticket

• **Retransmisión de ticket por búsqueda y rango:**

1. Ingresar a la reserva.
 1. BUSCAMOS POR CODIGO
RT<CODIGORESERVA>
 2. BUSCAMOS POR NUMERO DE TKT
TWD/TKT044-6695406491
 3. BUSCAMOS POR APELLIDO
RT/**2c3**-FLORES
2. Ubicar fecha de la emisión
 image.png and or type unknown
3. Una vez identificada, buscar nombre de pax
 image.png and or type unknown
4. Con estos dos datos corremos el comando BD en la fecha de emisión, Ejemplo:BD19may
 image.png and or type unknown
5. Ahora, buscamos la linea que coincida con el nombre de pax, buscando el SEQ NBR.
Para luego hacer finalmente un BR+SEQ NBR ,Ejemplo: BR1900367010
 image.png and or type unknown
6. La retransmisión tarda aproximadamente 10 Minutos en ser efectiva dentro del BackOffice


• **Transmitir, Listar todos los AIR sin transmitir**

- **TO TRANSMIT ALL UNTRANSMITTED A.I.RS CREATED ON A SPECIFIC DATE, ENTER, FOR EXAMPLE**
 1. BA07AUG
- **TO LIST ALL A.I.RS TRANSMITTED, RATHER THAN CREATED, ON A SPECIFIC DATE, USE THE BL TRANSACTION ALONG WITH THE DATE.FOR EXAMPLE, ENTER:**
 1. BL07AUG
- **TO DISPLAY A COUNT OF UNTRANSMITTED A.I.RS AND THE CORRESPONDING RANGE OF SEQUENCE NUMBERS, ENTER:**

1. BC

Ejemplo:> bc 0 SEQ NBRS 2200362749-1900366958

Sabre

- Localizar reserva
 1. BUSCAMOS POR CODIGO
*CODIGORESERVA
 2. BUSCAMOS POR APELLIDO
*-APELLIDO
 3. BUSCAMOS POR NUMERO DE BOLETO
WETR*1234567890123
- Para volver a retransmitir utilizamos el comando *PAC y luego DIN y el número de boleto a retransmitir.
ind or type unknown
- Activar los mensajes en las interfaces utilizamos los siguiente comandos:
 1. DX STATUS
 2. DX TRANSMIT

¿Cómo resetear la contraseña de Amadeus Connect?

Instructivo Amadeus para recuperar la contraseña

<https://www.youtube.com/embed/b8x8XmmCYz4>